

جرانيت بشكل كتل

جرانيت مقطوعاً تقطيعاً بسيطاً بشكل كتل، كود رقم : ٢٠١٦١٢

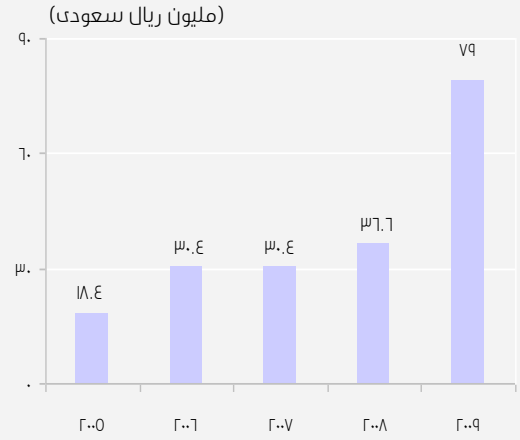
يأتي هذا الإصدار “كمرشد لمستثمرى المنطقة الشرقية لتصدير المنتجات” فى إطار الجهود التى تبذلها الغرفة فى تقديم المعلومات المتعلقة بالسلع المتنوعة، فى القطاعات المختلفة، آمليين أن تساهم هذه الجهود فى مساعدة المصانع فى المنطقة على وضع إستراتيجيات تسويقية فعّالة وتطبيقها، بما يؤدّى إلى تنمية الاستثمار، وانفتاح أكثر إيجابية على العالم الخارجى.

ويهدف هذا الإصدار إلى تقديم معلومات تفصيلية لمستثمرى المنطقة الشرقية عن اتجاهات وتنافسية سلع المملكة العربية السعودية المصدرة الى الأسواق الخارجية من خلال تحليل الصادرات السعودية لإحدى السلع، وأهم الأسواق التى تصدر إليها، بالإضافة إلى التعرف على المصدرين والمستوردين العالميين، وكذلك الأسواق الواعدة أمام مستثمرى المنطقة الشرقية لتصدير هذه السلع.

ويعد هذا الإصدار إضافة معلوماتية متميزة، حيث يصل بمستوى التحليل إلى مستوى السلعة المفردة، وليس مستوى تجميعى للمجموعات أو الأقسام السلعية.

وفى هذا العدد نتناول عرض وتحليل تجارة المملكة العربية السعودية لجرانيت بشكل كتل، طبقاً لبيانات عام ٢٠٠٩م، والتى تعتبر آخر احصائيات رسمية.

تطور صادرات المملكة العربية السعودية، من جرانيت بشكل كتل، خلال الفترة (٢٠٠٠م - ٢٠٠٩م)



مصلحة الإحصاءات العامة والمعلومات

مركز المعلومات

هاتف : ٨٥٩٨٠٣١ - ٨٥٩٨٠٣٠ - ٨٥٩٨٠٣٤

فاكس : ٨٥٩٨٢٦٩

Info@Chamber.org.sa

www.chamber.org.sa

المحتويات

- القسم الأول: ملامح التجارة العالمية لجرائد بشكل كتل ٣
- القسم الثاني : تجارة المملكة العربية السعودية من جرائد بشكل كتل 0
- القسم الثالث : الأسواق الواعدة أمام مستثمري المنطقة الشرقية لتصدير جرائد بشكل كتل ٦
- القسم الرابع : معلومات تهم مستثمرو المنطقة الشرقية عن التجارة الدولية لجرائد بشكل كتل ٩
- المراجع: ١٠

القسم الأول

ملاحج التجارة العالمية لجرائيت بشكل كتل

أهم الدول المصدرة لجرائيت بشكل كتل،
على مستوى العالم، عام ٢٠٠٩ م

الدول المصدرة	قيمة الصادرات (مليون دولار)	الأهمية النسبية (%)
البرازيل	١١٦.٥	٣٥.٦
الهند	٤٦.١	١٤.١
بلجيكا	٢٦.٧	٨.١
المملكة العربية السعودية *	٢١.١	٦.٤
إيطاليا	٢٠.٣	٦.٢
زيمبابوي	١٥.٥	٤.٧
أسبانيا	١٣.٢	٤.٠
البرتغال	١١.٥	٣.٥
تركيا	١٠.٢	٣.١
هولندا	٨.٣	٢.٥
إجمالي أهم الدول المصدرة	٢٨٩.٤	٨٨.٢
باقي الدول المصدرة	٣٨.٢	١١.٨
إجمالي الصادرات العالمية	٣٢٧.٦	١٠٠

(-) بيانات المملكة العربية السعودية من مصلحة الاحصاءات العامة والمعلومات
المصدر : COMTRADE , ITC

١. أهم الدول المصدرة لجرائيت بشكل كتل على مستوى العالم، عام ٢٠٠٩ م:

- بلغت قيمة الصادرات العالمية من جرائيت بشكل كتل حوالي ٣٢٧.٦ مليون دولار أمريكي، عام ٢٠٠٩ م.
- انخفضت قيمة صادرات العالم - من هذا البند - بمعدل ٤٪ سنوياً في المتوسط، خلال الفترة (٢٠٠٥ م - ٢٠٠٩ م).
- تصل قيمة صادرات أكبر ١٠ دول على مستوى العالم حوالي ٢٨٩.٤ مليون دولار أمريكي، وهو ما يمثل حوالي ٨٨.٢٪ من إجمالي قيمة صادرات العالم - من هذا البند - عام ٢٠٠٩ م.
- شغلت البرازيل المركز الأول بين الدول المصدرة لجرائيت بشكل كتل على مستوى العالم، بما يمثل حوالي ٣٥.٦٪ من إجمالي قيمة صادرات العالم - من هذا البند - عام ٢٠٠٩ م.
- كما شغلت الهند المركز الثاني بين الدول المصدرة لجرائيت بشكل كتل على مستوى العالم، بما يمثل حوالي ١٤.١٪ من إجمالي قيمة صادرات العالم - من هذا البند - عام ٢٠٠٩ م.

أهم الدول المستوردة لجرانيت بشكل كتل،
على مستوى العالم، عام ٢٠٠٩ م

٢. أهم الدول المستوردة لجرانيت بشكل كتل
على مستوى العالم، عام ٢٠٠٩ م:

الأهمية النسبية (%)	قيمة الواردات (مليون دولار)	الدول المستوردة
١٧.٤	٥٠.٦	المملكة المتحدة
٦.٥	١٨.٩	فرنسا
٥.٨	١٦.٧	إيطاليا
٥.٥	١٦.٠	تايلاند
٥.٠	١٤.٤	ألمانيا
٤.٨	١٣.٩	هولندا
٣.٧	١٠.٦	بلجيكا
٣.٦	١٠.٦	سنغافورة
٣.٥	١٠.٢	المغرب
٣.٤	٩.٨	الصين
٥٩.٢	١٧١.٧	إجمالي أهم الدول المستوردة
٤٠.٨	١١٧.٩	باقي الدول المستوردة
١٠٠	٢٨٩.٦	إجمالي الواردات العالمية

■ بلغت قيمة الواردات العالمية من جرانيت بشكل كتل حوالي ٢٨٩.٦ مليون دولار أمريكي، عام ٢٠٠٩ م.

■ انخفضت قيمة واردات العالم - من هذا البند - بمعدل ١٪ سنوياً في المتوسط، خلال الفترة (٢٠٠٥ م - ٢٠٠٩ م).

■ تصل قيمة استيراد أكبر ١٠ دول على مستوى العالم حوالي ١٧١.٧ مليون دولار أمريكي، وهو ما يمثل حوالي ٥٩.٢٪ من إجمالي قيمة واردات العالم - من هذا البند - عام ٢٠٠٩ م.

■ شغلت المملكة المتحدة المركز الأول بين الدول المستوردة لجرانيت بشكل كتل على مستوى العالم، بما يمثل حوالي ١٧.٤٪ من إجمالي قيمة واردات العالم - من هذا البند - عام ٢٠٠٩ م.

■ كما شغلت فرنسا المركز الثاني بين الدول المستوردة لجرانيت بشكل كتل على مستوى العالم، بما يمثل حوالي ٦.٥٪ من إجمالي قيمة واردات العالم - من هذا البند - عام ٢٠٠٩ م.

Source: COMTRADE , ITC

القسم الثاني

تجارة المملكة العربية السعودية من جرانيت بشكل كتل

أهم أسواق صادرات المملكة العربية السعودية من جرانيت بشكل كتل، عام ٢٠٠٩ م

١. صادرات المملكة العربية السعودية من جرانيت بشكل كتل، عام ٢٠٠٩ م :

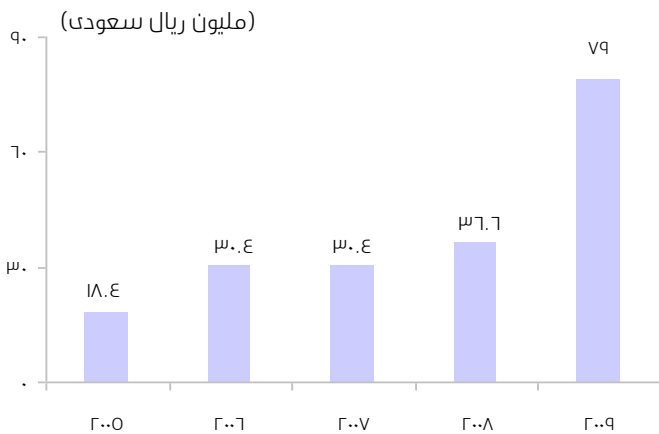
- بلغ إجمالي قيمة صادرات المملكة العربية السعودية من جرانيت بشكل كتل حوالي ٧٩ مليون ريال سعودي، عام ٢٠٠٩ م.
- ارتفعت قيمة صادرات المملكة العربية السعودية - من هذا البند - عام ٢٠٠٩ م بمقدار ٤٢.٤ مليون ريال سعودي، مقارنة بعام ٢٠٠٨ م، بنسبة ارتفاع تقدر بحوالي ١١٠.٨٪.

- شغلت دول اسبوية عدا العربية والاسلامية المركز الأول في صادرات المملكة العربية السعودية من جرانيت بشكل كتل، بأهمية نسبية بلغت حوالي ٦٩.٦٪ عام ٢٠٠٨ م، تلتها دول مجلس التعاون الخليجي بأهمية نسبية بلغت حوالي ٢٩.١٪ من إجمالي قيمة صادرات المملكة العربية السعودية من هذا البند، في العام نفسه.

الوزن (طن)	قيمة الصادرات السعودية (مليون ريال سعودي)	الدول المستوردة
١٠٨٩٠٨	٥٥	دول اسبوية عدا العربية والاسلامية
١٤٢٤٦	٢٣	دول مجلس التعاون الخليجي
١٥٤٣	١	دول الجامعة العربية الأخرى
٧٥٤	١	دول الاتحاد الأوروبي
٧٠٤	١	مجموعات دول أخرى
١٢٦١٥٤	٧٩	إجمالي الصادرات السعودية

المصدر : مصلحة الإحصاءات العامة والمعلومات

تطور صادرات المملكة العربية السعودية، من جرانيت بشكل كتل، خلال الفترة (٢٠٠٥ م - ٢٠٠٩ م)



المصدر : مصلحة الإحصاءات العامة والمعلومات

القسم الثالث

الأسواق الواعدة أمام مستثمري المنطقة الشرقية لتصدير جرائيت بشكل كتل

بعد التعرف على أهم الدول المصدرة والمستوردة لجرائيت بشكل كتل من حيث القيمة على مستوى العالم ، لا بد وأن نتعرف على أهم الأسواق الواعدة لهذه السلعة أمام مستثمري المنطقة الشرقية ، استنادا إلى معدلات نمو و واردات دول العالم - من هذا البند - خلال الفترة (٢٠٠٠م - ٢٠٠٩م). (أى معرفة الدول التي يزداد معدل نمو وارداتها من الجرائيت بشكل كتل، والتي تساعد على رسم سياسة تسويقية مستقبلية لمستثمري المنطقة).

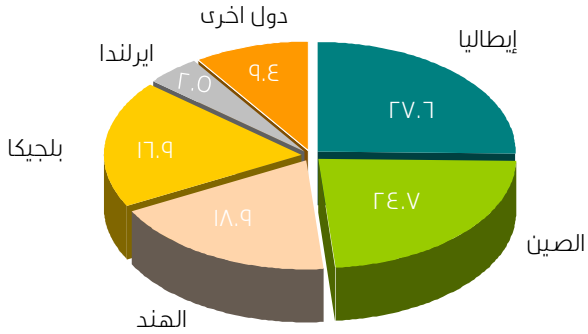
أهم الأسواق الواعدة أمام مستثمري المنطقة الشرقية
لتصدير جرائيت بشكل كتل

الدول المستوردة	قيمة الواردات (مليون دولار أمريكي)	حصة الدولة من قيمة واردات العالم (%)	معدل نمو قيمة الواردات خلال الفترة (٢٠٠٠م - ٢٠٠٩م) (%)
المملكة المتحدة	٥٠.٦	١٧.٤	٢
فرنسا	١٨.٩	٦.٥	١٨
هولندا	١٣.٩	٤.٨	٤
بلجيكا	١٠.٦	٣.٧	٢
المغرب	١٠.٢	٣.٥	٢١
الصين	٩.٨	٣.٤	٦٩
نيجيريا	٨.٠	٢.٧	١٩٩
إندونيسيا	٧.٠	٢.٤	١٣
السويد	٦.٤	٢.٢	١٧
النرويج	٤.٩	١.٧	١٤
إجمالي الدول	١٤٠.٣	٤٨.٣	
باقي الدول المستوردة	١٤٩.٦	٥١.٧	
إجمالي الواردات العالمية	٢٨٩.٩	١٠٠	

Source: COMTRADE ,ITC

١. سوق المملكة المتحدة :

أهم الدول المصدرة لجرائيت بشكل كتل
إلى المملكة المتحدة، عام ٢٠٠٩ م



(%)

Source: COMTRADE ,ITC


بلغت قيمة واردات المملكة المتحدة من جرائيت بشكل كتل حوالي ٥٠.٦ مليون دولار أمريكي عام ٢٠٠٩ م، وهو ما يمثل ١٧.٤٪ من إجمالي قيمة واردات العالم - من هذا البند - في العام نفسه.

كما يقدر حجم الكمية التي استوردتها المملكة المتحدة من جرائيت بشكل كتل بحوالي ١٠١.٧ ألف طن، عام ٢٠٠٩ م، وبلغ المتوسط العام لقيمة الطن من واردات المملكة المتحدة - من هذا البند - حوالي ٤٩٧ دولاراً أمريكياً، في العام نفسه.

هناك فرصة لزيادة صادرات المملكة العربية السعودية من جرائيت بشكل كتل للمملكة المتحدة، نظراً لارتفاع متوسط معدل النمو السنوي لواردات المملكة المتحدة منه بحوالي ٢ ٪، خلال الفترة (٢٠٠٠ م - ٢٠٠٩ م).

٢. سوق فرنسا:

أهم الدول المصدرة لجرائيت بشكل كتل
إلى فرنسا، عام ٢٠٠٩ م



(%)

Source: COMTRADE ,ITC

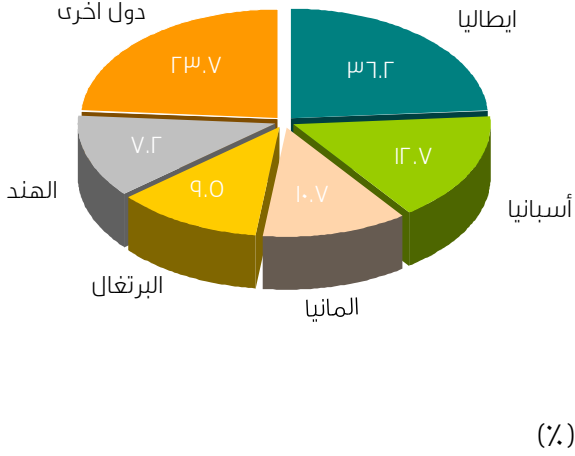
بلغت قيمة واردات فرنسا من جرائيت بشكل كتل حوالي ١٨.٩ مليون دولار أمريكي عام ٢٠٠٩ م، وهو ما يمثل ٦.٥٪ من إجمالي قيمة واردات العالم - من هذا البند - في العام نفسه.

كما يقدر حجم الكمية التي استوردتها فرنسا من جرائيت بشكل كتل بحوالي ٢٧.٨ ألف طن، عام ٢٠٠٩ م، وبلغ المتوسط العام لقيمة الطن من واردات فرنسا - من هذا البند - حوالي ٦٨٦ دولاراً أمريكياً، في العام نفسه.

هناك فرصة لزيادة صادرات المملكة العربية السعودية من جرائيت بشكل كتل لفرنسا، نظراً لارتفاع متوسط معدل النمو السنوي لواردات فرنسا منه بحوالي ١٨ ٪، خلال الفترة (٢٠٠٠ م - ٢٠٠٩ م).

٣. سوق هولندا :

أهم الدول المصدرة لجرائيت بشكل كتل إلى هولندا، عام ٢٠٠٩ م



Source: COMTRADE ,ITC

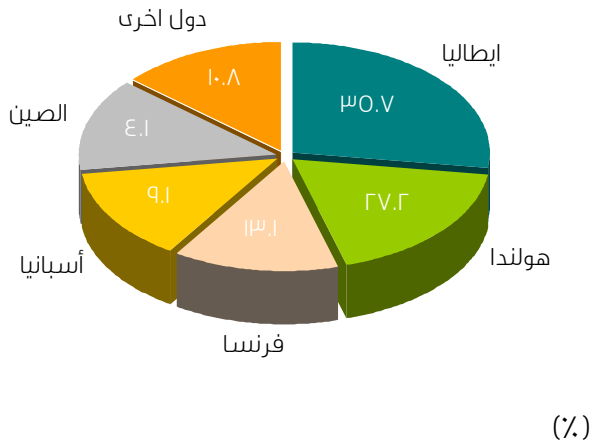
بلغت قيمة واردات هولندا من جرائيت بشكل كتل حوالي ١٣.٩ مليون دولار أمريكي عام ٢٠٠٩ م، وهذا يمثل ٤.٨٪ من إجمالي قيمة واردات العالم من هذا البند، في العام نفسه.

كما بلغ إجمالي الكمية التي استوردتها هولندا حوالي ٣٢.٥ ألف طن، وبلغ المتوسط العام لقيمة الطن من واردات هولندا ٤٢٩ دولاراً أمريكياً - من هذا البند - عام ٢٠٠٩ م.

هناك فرصة لزيادة صادرات المملكة العربية السعودية من جرائيت بشكل كتل لهولندا، نظراً لارتفاع متوسط معدل النمو السنوي لواردات هولندا منه بحوالي ٤٪، خلال الفترة (٢٠٠٠ م - ٢٠٠٩ م).

٤. سوق بلجيكا :

أهم الدول المصدرة لجرائيت بشكل كتل إلى بلجيكا، عام ٢٠٠٩ م



Source: COMTRADE ,ITC

بلغت قيمة واردات بلجيكا من جرائيت بشكل كتل حوالي ١٠.٦ مليون دولار أمريكي عام ٢٠٠٩ م، وهذا يمثل ٣.٧٪ من إجمالي قيمة واردات العالم من هذا البند، في العام نفسه.

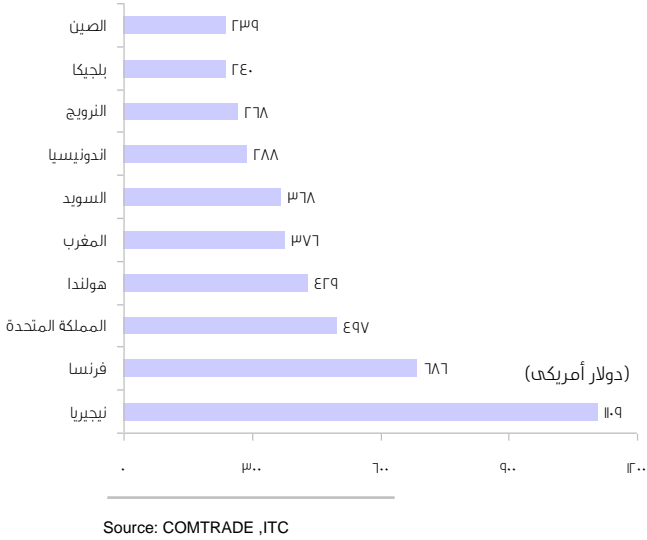
كما بلغ إجمالي الكمية التي استوردتها بلجيكا حوالي ٤٤.١ ألف طن، وبلغ المتوسط العام لقيمة الطن من واردات بلجيكا ٢٤٠ دولاراً أمريكياً - من هذا البند - عام ٢٠٠٩ م.

هناك فرصة لزيادة صادرات المملكة العربية السعودية من جرائيت بشكل كتل لبلجيكا، نظراً لارتفاع متوسط معدل النمو السنوي لواردات بلجيكا منه بحوالي ٢٪، خلال الفترة (٢٠٠٠ م - ٢٠٠٩ م).


القسم الرابع

معلومات تهم مستثمرو المنطقة الشرقية عن التجارة الدولية لجرائيت بشكل كتل

أهم الدول المستوردة لجرائيت بشكل كتل، من حيث متوسط قيمة الطن، على مستوى العالم، عام ٢٠٠٩ م



أهم الدول المستوردة لجرائيت بشكل كتل، من حيث حجم الكمية، على مستوى العالم، عام ٢٠٠٩ م



١. أهم الدول المستوردة لجرائيت بشكل كتل (من حيث حجم الكمية المستوردة)

- شغلت المملكة المتحدة المركز الأول بين أهم الدول المستوردة لجرائيت بشكل كتل على مستوى العالم، من حيث حجم الكمية المستوردة، حيث استوردت المملكة المتحدة ١٠١.٧ ألف طن - من هذا البند - عام ٢٠٠٩ م.
- بينما شغلت بلجيكا المركز الثاني بين أهم الدول المستوردة لجرائيت بشكل كتل على مستوى العالم، من حيث حجم الكمية المستوردة، حيث استوردت بلجيكا ٤٤.١ ألف طن - من هذا البند - عام ٢٠٠٩ م.

٢. أهم الدول المستوردة لجرائيت بشكل كتل (من حيث متوسط قيمة الطن المستورد)

- شغلت نيجيريا المركز الأول بين أهم الدول المستوردة لجرائيت بشكل كتل على مستوى العالم، من حيث متوسط قيمة الطن المستورد، حيث استوردت نيجيريا الطن بما قيمته ١١٠٩ دولار أمريكي - من هذا البند - عام ٢٠٠٩ م.
- بينما شغلت فرنسا المركز الثاني بين أهم الدول المستوردة لجرائيت بشكل كتل على مستوى العالم، من حيث متوسط قيمة الطن المستورد، حيث استوردت فرنسا الطن بما قيمته ٧٨٦ دولار أمريكي - من هذا البند - عام ٢٠٠٩ م.

المراجع

١. مراجع عربية:

- وزارة الاقتصاد والتخطيط، مصلحة الإحصاءات العامة، إحصاءات الصادرات، اعوام مختلفة.
- وزارة الاقتصاد والتخطيط، مصلحة الإحصاءات العامة، إحصاءات الواردات، اعوام مختلفة.

٢. بيانات:

- مركز التجارة العالمية (ITC)، قاعدة بيانات التجارة العالمية، ٢٠٠٩ م.
- الأمم المتحدة، قاعدة بيانات Comtrade، ٢٠٠٩ م.